



Installatie handleiding

Type	LED	Max Wattage	V/HZ	CCT	Gewicht
Future Medium (32PCS 35W)	32	35W	220V~240V~ 50/60HZ	3000K 4000K	10 kg
Future Medium (32PCS 50W)	32	50W			
Future Medium (32PCS 70W)	32	70W			
Future Medium (40PCS 45W)	40	45W			
Future Medium (40PCS 65W)	40	65W			
Future Medium (40PCS 90W)	40	90W			
Future Medium (48PCS 55W)	48	55W			
Future Medium (48PCS 80W)	48	80W			
Future Medium (48PCS 110W)	48	110W			
Future Medium (60PCS 75W)	60	75W			
Future Medium (60PCS 100W)	60	100W			
Future Medium (60PCS 135W)	60	135W			



GB
7000

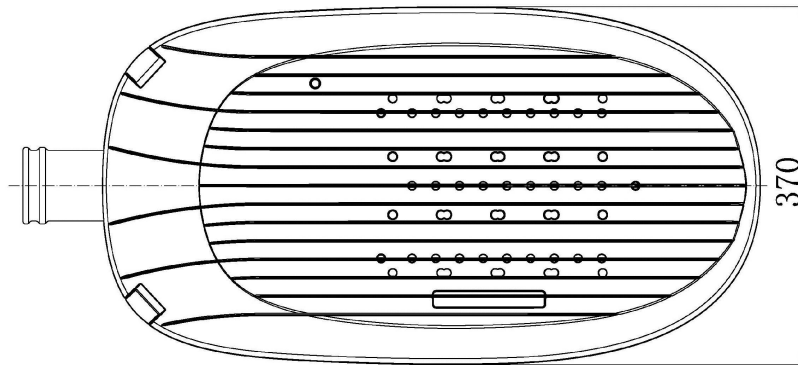
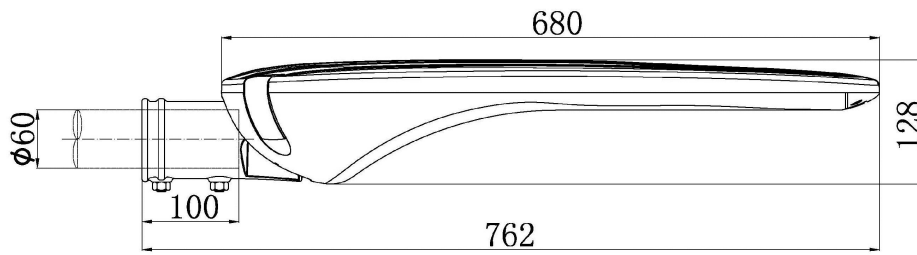
IEC
60598

ta
40°C

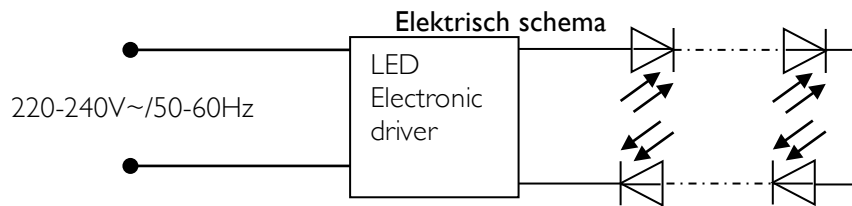
IP66

CE





Afmetingen; Maximale windvang: 0.05 m²



Installatie

1. *Open de lamp middels de clip aan de achterzijde*

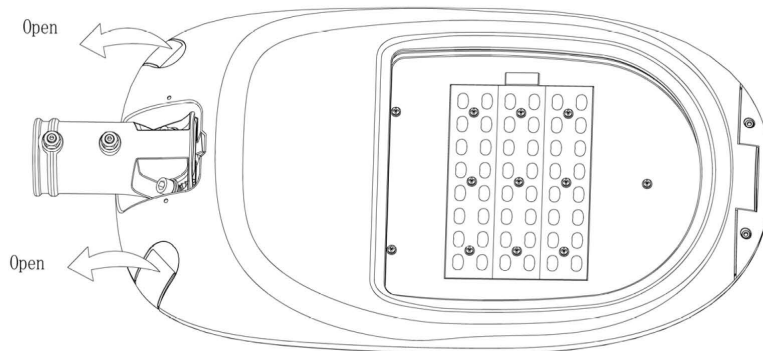


Fig 1. Clips

2. *Zorg dat de lamp open blijft staan door de stalen beugel uit te klappen en in de houder te plaatsen*



Fig 2. Stalen beugel

3. Sluit de kabel aan ($3 \times 1.5 \text{ mm}^2$), met de aangegeven strip lengtes,
4. Plaats het armatuur op de mast (diameter 60 mm)

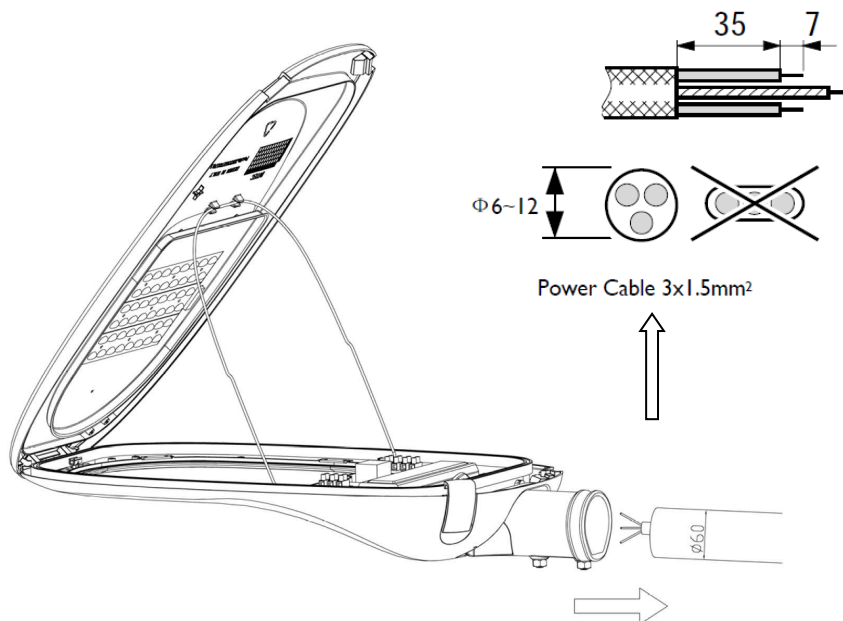


Fig 3. Op de mast plaatsen

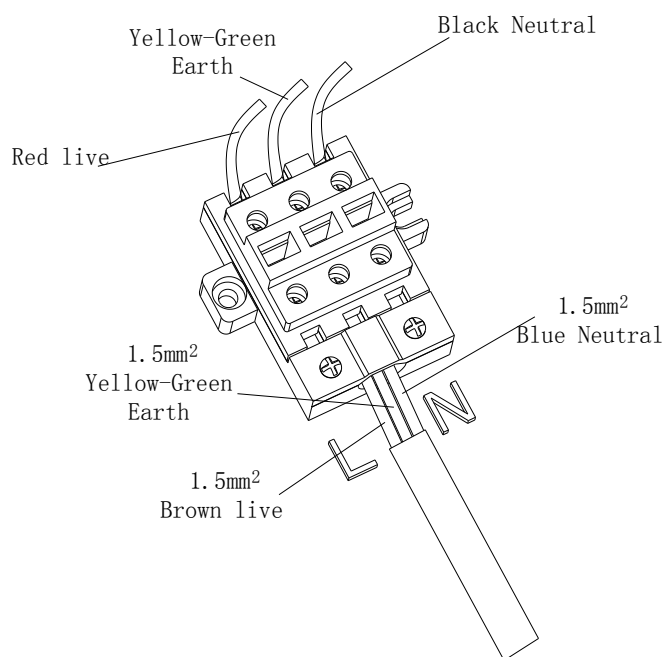


Fig 4. Kabel aansluiten

5. Sluit de kabel aan in de mastset onderin de mast

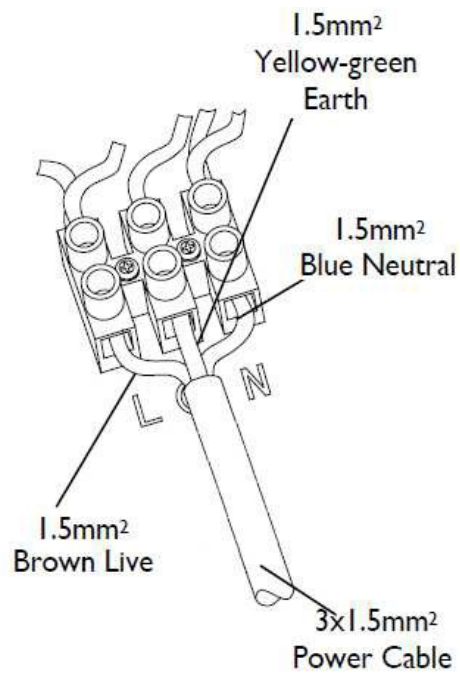


Fig 5. Kabel aansluiten

6. Maak het armatuur dicht middels de clips en draai de bouten aan (aandraaimoment: 4-5 Nm)




Fig 7. Clips sluiten en bouten aandraaien

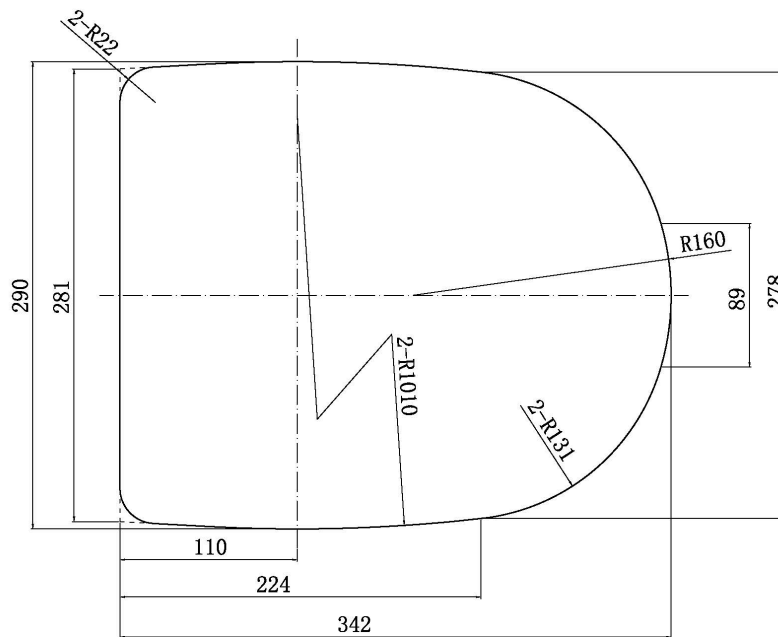


Fig 8. Afmetingen glas

Bestelcode: 8718843017452 - LW-FTM GLASS CLEAR

BELANGRIJK

1. Zorg dat het armatuur correct is aangesloten alvorens het inschakelen van de spanning
2. Het armatuur mag alleen door een bevoegd elektriciën worden aangesloten.
3. De specificaties van de kabel moeten overeenstemmen met nationale standaarden.
4. Zorg dat de sluitclip op het armatuur goed dichtzit zodat het armatuur waterdicht is.
5. Instructies bekabeling: De aansluitbox/mastset in de mast moet een hogere IP graad hebben dan het armatuur. De mastset moet een voorziening hebben om de kabel vast te zetten.
6. Aanbevolen is gebruik van een mastset met een minimale IP graad van IP66.
7. De kabel moet 3 kernen hebben met een minimale draaddiameter van 1.5 mm², en voldoen aan de eisen van norm 60245 IEC 57.
8. De dikte van het glas is 4 mm, indien gebroken kan het worden vervangen.
 - Bestelcode: 8718843017452 - LW-FTM GLASS CLEAR
9. De lichtbron in dit armatuur mag alleen vervangen worden door de service agent van de leverancier of een gelijkwaardig bevoegd persoon.
10. Het armatuur mag niet op een brandbaar oppervlakte/element worden gemonteerd